

รายวิชา สังคมศึกษาฯ

รหัสวิชา ส23101


ชั้นมัธยมศึกษาปีที่ 3

ผู้สอน

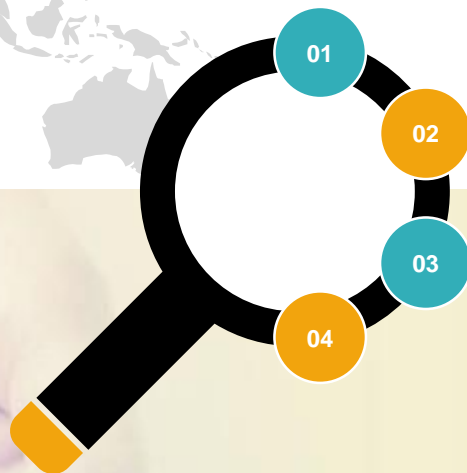
ครูวิชิต ลือยศ

เรื่อง

สรุปและวิเคราะห์พุทธประวัติ



“ สรุปลักษณะวิเคราะห์พุทธประวัติ ”





จุดประสงค์การเรียนรู้

1. นักเรียนสามารถวิเคราะห์พุทธประวัติ
ในช่วงสำคัญต่าง ๆ ได้





จุดประสงค์การเรียนรู้

2. นักเรียนสามารถระบุเหตุการณ์
ที่มีความเกี่ยวข้องกับพุทธประวัติ
ในช่วงสำคัญต่าง ๆ ได้







จุดประสงค์การเรียนรู้

3. นักเรียนเห็นคุณค่าของการศึกษา
พุทธประวัติในช่วงสำคัญต่าง ๆ ได้



คำถามก่อนเข้าบทเรียน



นักเรียนคิดว่าสาเหตุใดที่
ทำพระพุทธเจ้าทรงออกผนวช






ช่วงการประสูติ



ขอบคุณข้อมูลภาพจาก : บุญเพียร แก้ววงค์น้อย. ภาพการประสูติของเจ้าชายสิทธัตถะ. <http://dekdeemedia.com/mcu/page03.html>.
เข้าถึงเมื่อวันที่ 2 พฤษภาคม 2562

ก่อนพุทธศักราช 80 ปีพระนางสิริมหามายา
ราชธิดาของกษัตริย์โกถียวงศ์

ผู้ครองกรุงเทวทหะ
(กรุง-เท-วะ-ทะ-หะ)



อีกทั้งเป็นพระมเหสีของ

พระเจ้าสุทโธทนะ


(พระ-เจ้า-สุ-ท-โธ-ทะ-นะ)

กษัตริย์ผู้ครอง**กรุงกบิลพัสดุ์**

(กรุง-กะ-บิน-ละ-พัถ)


พระนางสิริมหามายาได้

ทรง**ประสูติพระราชโอรส**




พระราชโอรสประสูติเมื่อ
วันขึ้น 15 ค่ำ เดือน 6

ณ สวนลุมพินีวัน ซึ่งตั้งอยู่ระหว่าง
กรุงกบิลพัสดุ์กับกรุงเทวทหะ



ตำบลดรุมมินเต **ประเทศเนปาล**




พระราชโอรสที่ประสูติขึ้น

ทรงมีพระนามว่า **สิทธัตถะ**

เมื่อเจ้าชายสิทธัตถะประสูติได้

7 วัน **พระมารดาก็เสด็จทิวงคต**



ช่วงการตรัสรู้




ขอบคุณข้อมูลภาพจาก : DooiDeas. ภาพการตรัสรู้ของเจ้าชายสิทธัตถะ. <http://www.dooideas.com/2018/07/2561-2561.html>.

เข้าถึงเมื่อวันที่ 2 พฤษภาคม 2562

นางสุชาดาได้นำข้าวมธุปายาส
เพื่อไปบวงสรวงเทวดา


ครั้นเห็นพระมหาบุรุษประทับที่โคนต้น
ไทรด้วยอาการสงบ นางคิดว่าเป็นเทวดา



จึงถวายข้าวมธุปายาส


แก่เจ้าชายสิทธัตถะ

จากนั้นพระองค์ได้เสด็จไป
ริมฝั่งแม่น้ำเนรัญชรา



ตอนเย็นวันนั้นเองพระองค์ได้
กลับมายังต้นโพธิ์ที่ประทับ

พบคนหาบหน้ำชื้อโสทธิยะ คนหาบหน้ำได้
ถวายหน้ำให้พระองค์บุลาต ณ ใต้ต้นโพธิ์




หลังจากนั้นเจ้าชายสิทธัตถะ


ขึ้นประทับ**หันพระพักตร์**

ไปทางทิศตะวันออก

และได้**ตั้งจิตอธิษฐานว่า**




“แม้เลือดในกายของเราจะเหือดแห้งไปเหลือแต่
หนัง เอ็น กระดูก ก็ตาม ถ้ายังไม่พบธรรมวิเศษ
แล้วจะไม่ยอมหยุดความเพียรเป็นอันขาด”




เมื่อทรงตั้งจิตอธิษฐานแล้ว **พระองค์**
ก็ทรงสำรวมจิตให้สงบแน่วแน่

ในที่สุดทรงชนะความลังเล


พระทัย ทรงบรรลุความสำเร็จ




“พระองค์ตรัสรู้เป็นพระสัมมาสัมพุทธเจ้า
เมื่อพระชนมายุ 35 พรรษา **ในวันเพ็ญ เดือน 6**”



“ธรรมสูงส่งที่พระพุทธเจ้าตรัสรู้นั้น คือ
อริยสัจ ทุกข์ สมุทัย นิโรธ และมรรค”

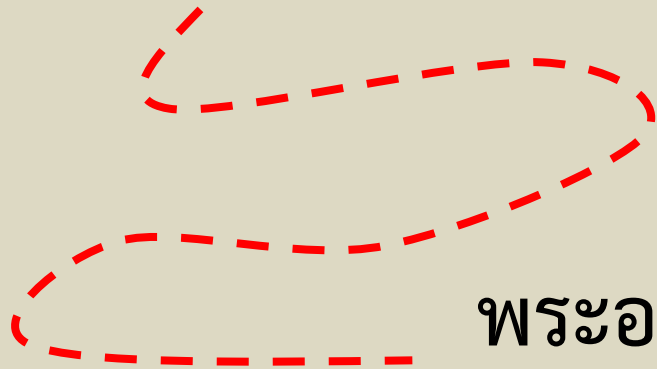


ช่วงการปรีนิพพาน



ขอบคุณข้อมูลภาพจาก : เสาวลักษณ์ แสงสุวรรณ. ภาพการปรินิพพานของพระพุทธเจ้า. <https://www.tnews.co.th/contents/320061>.
เข้าถึงเมื่อวันที่ 2 พฤษภาคม 2562


หลังจากพระพุทธเจ้าแสดงปัจฉิมโอวาท
ซึ่งวันนั้นตรงกับ วันเพ็ญเดือน 6




พระองค์ได้ประทับใต้ต้นสาละคู่




“หลังจากตรัสโอวาทให้แก่พระอริยสงฆ์แล้ว
พระองค์มิได้ตรัสอะไรอีกแล้วเสด็จ
ปรินิพพาน ด้วยพระอาการสงบ”



“ ซึ่งเป็นที่น่าอัศจรรย์นักที่วันประสูติ วันตรัสรู้
และวันปรินิพพานของพระพุทธเจ้าตรงกัน
คือ วันเพ็ญเดือน 6 ”





“ให้นักเรียนทำเอกสารใบงานที่ 2”





คำชี้แจงเอกสารใบงาน

ให้นักเรียนวิเคราะห์และตอบคำถามให้ถูกต้อง
(กำหนดเวลา 10 นาที)





คำชี้แจงเอกสารใบงาน

1. ให้นักเรียนลากเส้นเชื่อมโยงระหว่างเหตุการณ์กับช่วงเหตุการณ์ให้ถูกต้อง





คำชี้แจงเอกสารใบงาน

2. ให้นักเรียนเติมเครื่องหมาย ✓ ในข้อความที่ถูกต้อง
และใส่เครื่องหมาย X ในข้อความที่ผิด

