

A E
I O U



รายวิชา ภาษาอังกฤษ

รหัสวิชา อ12101

Mini Menu

ชั้นประถมศึกษาปีที่ 2

ผู้สอน ครูจิตาภรณ์ ชัยเอียด



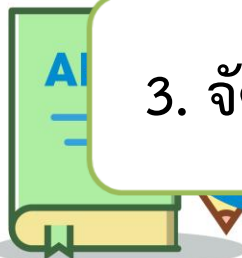
เรียนแล้วได้เรียนรู้อะไรบ้าง



1. ออกเสียงคำศัพท์ประโยคให้ข้อมูลเกี่ยวกับรายการ ราคาอาหารและเครื่องดื่ม

2. พูดยกถามตอบเกี่ยวกับราคาอาหารในเมนูได้

3. จัดทำเมนูอาหารได้อย่างสร้างสรรค์





Mini Menus



drinks



Mini Menus



lemonade



Mini Menus



orange juice



Mini Menu



milk



Mini Menus



cola



Mini Menus



water



Mini Menus



hot chocolate



Mini Menus



food



Mini Menus



cake





Mini Menus



ice cream



What's this?

Lemonade





What's this?

Orange juice





What's this?



Milk

What's this?



Cola



What's this?



Water



What's this?



Hot chocolate



What's this?



Cake



Mini Menus



I'm hungry.




Mini Menus



I'm thirsty.

Kid's menu

Food



apple 18 baht



cake 25 baht



ice cream 30 baht



Drinks

lemonade 13 baht


milkshake 20 baht

hot chocolate 22 baht

Thank you

Kid's menu

Food



apple 18 baht



cake 25 baht



ice cream 30 baht



Drinks

lemonade 13 baht

milkshake 20 baht

hot chocolate 22 baht

Thank you

A: How much is an apple?



18 ₪

B: It's eighteen baht.

A: How much is cake?



25 ₪

B: It's twenty five baht.

A: How much is **lemonade**?



15 ฿

B: It's **fifteen** baht.

A: How much is an ice cream?



30 ₪

B: It's thirty baht.

A: How much is **lemonade**?



13 ฿

B: It's **thirteen** _ baht.

A: How much is milkshake?



20 ₪

B: It's twenty baht.

A: How much is hot chocolate?



22 ₪

B: It's twenty two baht.



How much is it?





How much is it?



Instructions: Ask and answer with your friend.



Student A



Student A: How much is *lemonade*?


Student B: It's *13* baht.



Student A



food



apple 18 baht

drinks



lemonade **13** baht



Student A



food



cake 18 baht

drinks



milkshake **20** baht



Student A



food



ice cream 30 baht

drinks



hot chocolate **22** baht



Student B



Student A: How much is **an apple?**


Student B: It's 18 baht.



Student B



food



apple 18 baht

drinks



Lemonade 13 baht



Student B



food



cake

25

baht

drinks



milkshake 20 baht



Student B



food



ice cream **30** baht

drinks



hot chocolate 22 baht



แบบฝึกหัด My Menu

Instructions: Draw food or drinks.

Write its name and price and talk to
your friend.



ขั้นตอนการทำกิจกรรม



1. วาดภาพอาหาร และเครื่องดื่ม ระบายสีเขียนชื่อ
อาหารพร้อมระบุราคา

2. วาดภาพอาหาร และเครื่องดื่ม ระบายสีเขียนชื่อ
อาหารพร้อมระบุราคา



Food



Cake

is

25

baht.



Food



_____ baht.



Drinks




_____ baht.



Kid's menu

Food



apple 18 baht



cake 25 baht



ice cream 30 baht



Drinks

lemonade 13 baht

milkshake 20 baht

hot chocolate 22 baht

Thank you