

รายวิชา ภาษาอังกฤษ

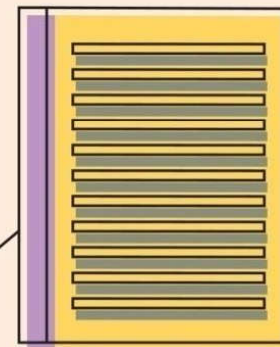
รหัสวิชา อ14101

ชั้นประถมศึกษาปีที่ 4

ผู้สอน วนิตา หวลวงศ์

เรื่อง **How Can I Get To
The Hospital ?**

A B C




2

ABC

Unit2 School Life

เรื่อง Around My School

(How Can I Get To The Hospital?)



ABC




N = North (ทิศเหนือ)

E = East (ทิศตะวันออก)

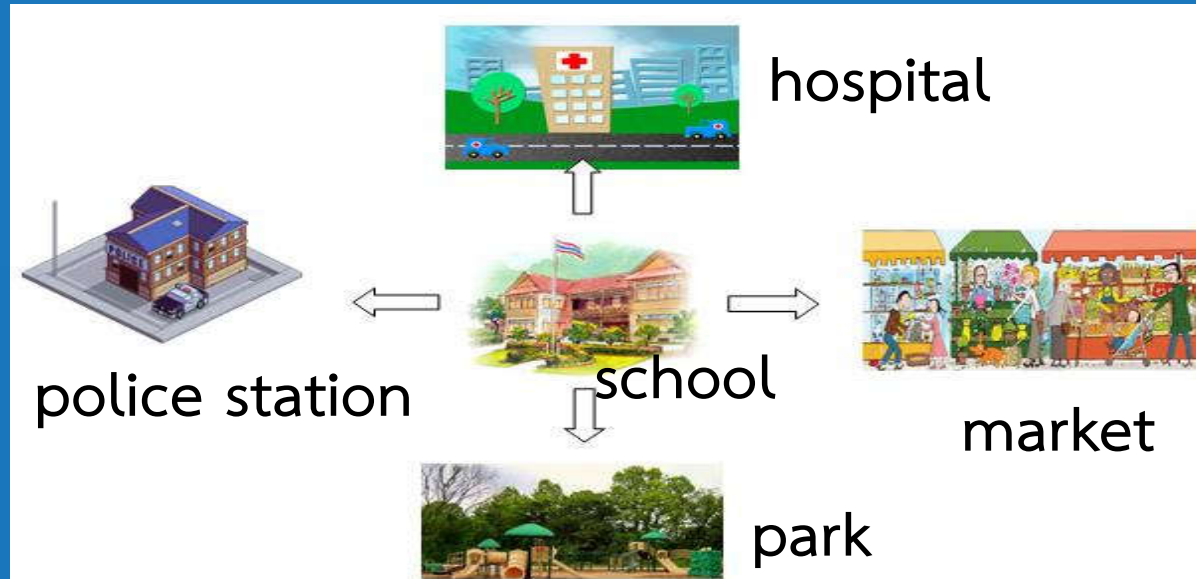
S = South (ทิศใต้)

W = West (ทิศตะวันตก)

Look at the pictures and
fill in the blanks.



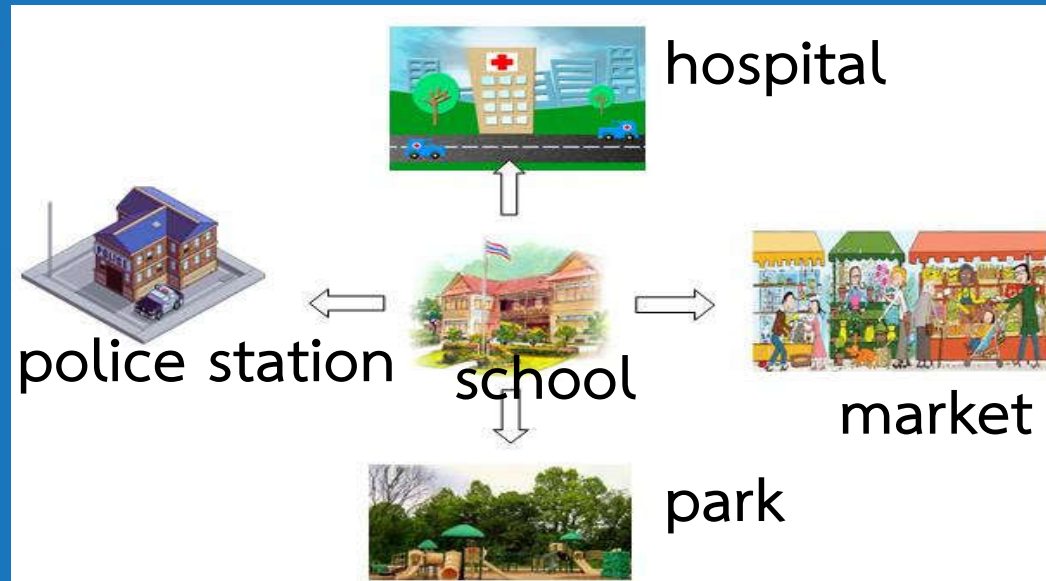
ABC



1. The hospital is at the north of the school.



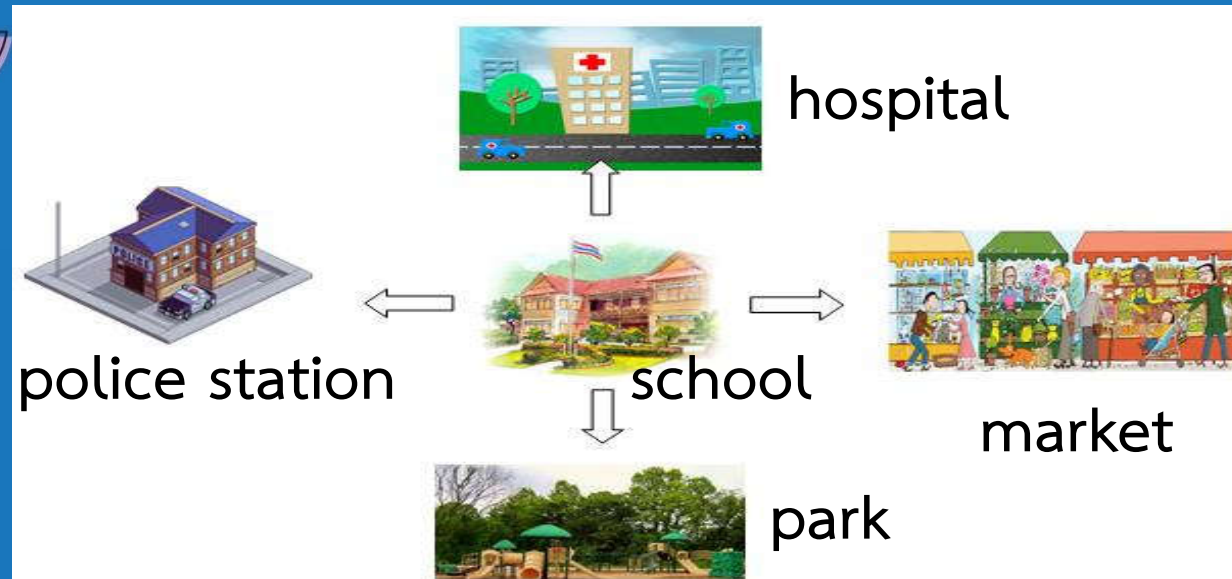
ABC



2. The market is at the east
of the school.



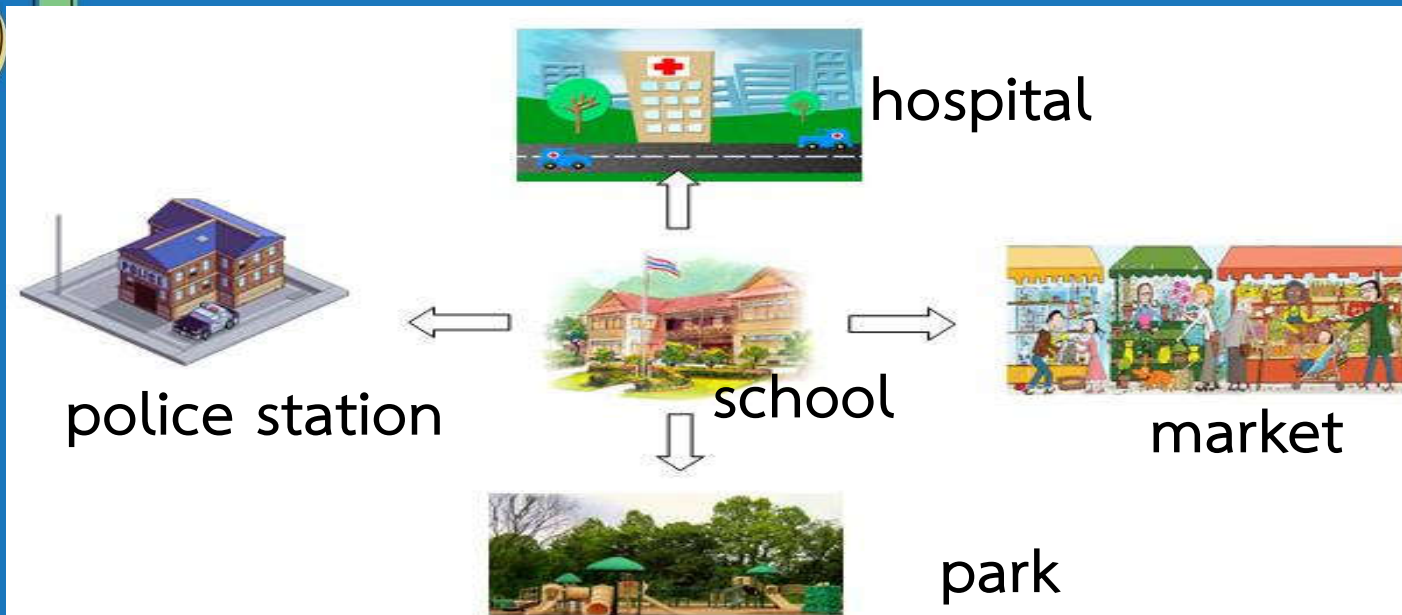
ABC



3. The park is at the south of the school.



A B C



4. The police station is at the west of the school.






B) Talk to your friend. สนทนากับเพื่อน

Ann : Excuse me! Where is the hospital, please?

You : It is at the north of the school.

S1 : Excuse me! Where _____?

S2 : It is _____ .



ABC

go straight ahead
on the left
turn right
on the right
turn left



A B

go straight ahead

on the left

turn right

on the right

turn left




on the left



on the right



go straight ahead



turn right




turn left

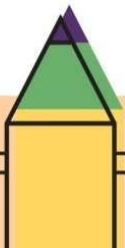
Street Directions

apple

จุดประสงค์การเรียนรู้



1. ออกเสียงและบอกความหมาย คำศัพท์/ประโยค
การบอกทิศทางได้
2. ถามและให้ข้อมูลเกี่ยวกับทิศทางการเดินทางได้



ABC

Vocabulary

point

street

block

Avenue

step





ใบงานที่ 1 Telling Directions

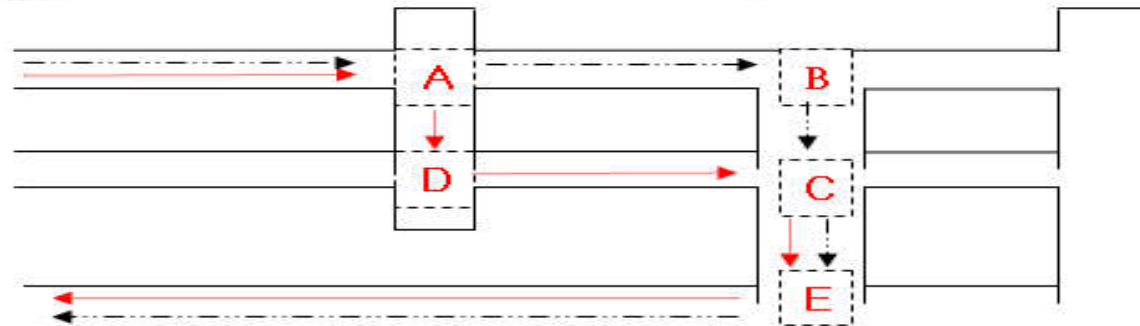
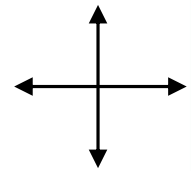
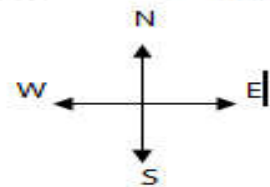
ขั้นตอนการทำกิจกรรม

1. จับคู่กับเพื่อนศึกษาแผนที่
2. เขียนบอกทิศทางไปโรงเรียนแก่ Andy โดยใช้คำศัพท์
north, south, east, west
3. เปรียบเทียบคำตอบกับเพื่อน

Instructions: Look at the map and write the directions.

ดูแผนที่ และเขียนคำแนะนำการเดินทางตามเส้นทาง และ

Andy's house




Andy is a student. He wants to go to the school. Tell him how to get there.

Example: Go one block east to point A.

ใบงานที่ 2 Where Are You?

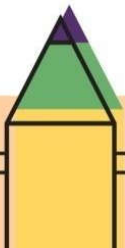



ใบงานที่ 2 Where Are You?



ขั้นตอนการทำกิจกรรม

1. จับคู่ศึกษาแผนที่และคำแนะนำใน Part A และเติมชื่อสถานที่ลงในข้อ 1-3
2. ครูและนักเรียนร่วมกันเฉลยคำตอบ
3. จับคู่อธิบายการเดินทางตามตัวอย่างใน Part A และ B และให้เพื่อนบอกชื่อสถานที่





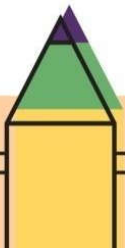
Part A: Follow the instruction and find the places.

ปฏิบัติตามคำแนะนำและบอกชื่อสถานที่


1. Turn left. It's on the left, near the school.

Where are you?

At the _____ .




Where Are You?




2.Go straight ahead. It's opposite the library. Where are you?

At the _____ .



Where Are You?



3. Go straight ahead. Turn right. It's on the east of the police station.

Where are you?

At the _____ .

