

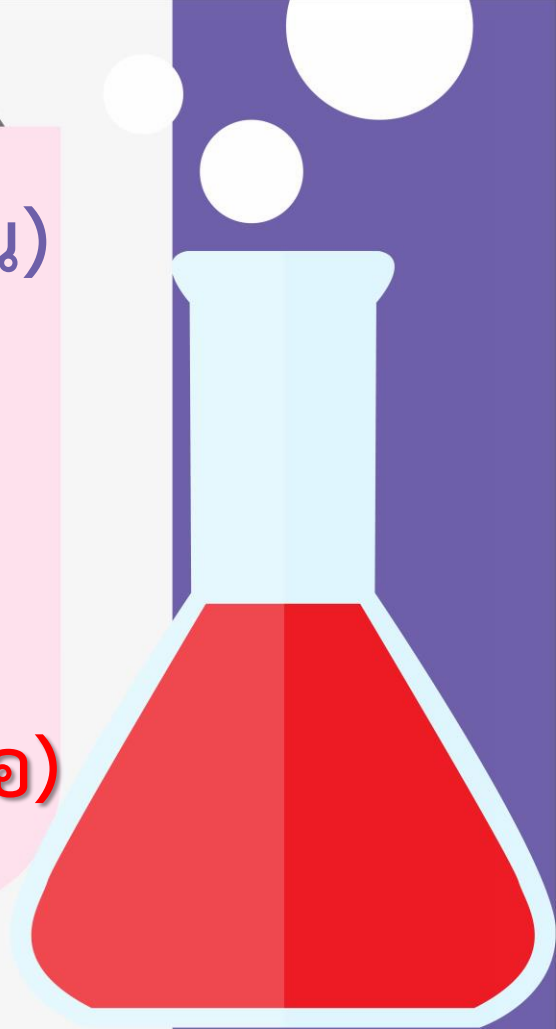
รายวิชา วิทยาศาสตร์(วิทยาการคำนวณ)

รหัส ว11101

ชั้นประถมศึกษาปีที่ 1

ผู้สอน ครูสิปปกร ศรีพรหมทอง



เรื่อง การค้นหาด้วยการเปรียบเทียบ(ต่อ)





เรื่อง



การค้นหาด้วยการเปรียบเทียบ







จุดประสงค์การเรียนรู้

ค้นหาสิ่งของจากภาพหรือสถานการณ์จริง
อย่างเป็นระบบ



เกมจับผิดภาพ




มีจุดแตกต่าง 5 จุด




มีจุดแตกต่าง 5 จุด




มีจุดแตกต่าง 5 จุด



มีจุดแตกต่าง 5 จุด



มีจุดแตกต่าง 5 จุด



มีจุดแตกต่าง 5 จุด





มีจุดแตกต่าง 5 จุด







นักเรียนมีวิธีในการ
หาจุดที่แตกต่างกัน
ของภาพอย่างไร





ใบงาน 02

อยู่ไหนนะ

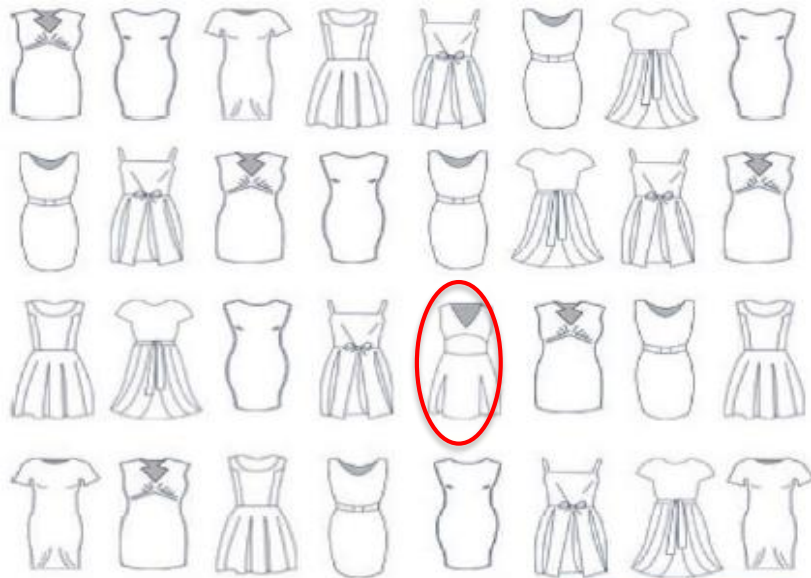


ใบงาน ๐๒ : อยู่ไหนนะ

๑. ร้านขายเสื้อผ้า มีเสื้อผ้ามากมาย ให้ช่วยค้นหาชุด
ค้นหาเจอ



แล้วระบายสีเมื่อ



วงกลมล้อมรอบคำที่เลือก


นักเรียนมีวิธีการค้นหาอย่างไร

จากบนลงล่าง / จากซ้ายไปขวา / จากล่างขึ้นบน / จากขวามาซ้าย

อื่น ๆ เช่น

ตอบวิธีใดก็ได้ หรือใช้มากกว่า 1 วิธีก็ได้

๒. ลานจอดรถแห่งหนึ่ง มีรถจอดอยู่มากมายดังรูป



๒.๑ ให้นำจำนวนรถแต่ละแบบต่อไปนี้

(๑) มีรถ



_____ คัน

(๒) มีรถ



_____ คัน

(๓) มีรถ



_____ คัน

(๔) มีรถ



_____ คัน

(๕) มีรถ



_____ คัน

(๖) มีรถ



_____ คัน

(๗) มีรถ



_____ คัน

(๘) มีรถ



_____ คัน

วงกลมล้อมรอบคำที่เลือก

๒.๒ นักเรียนมีวิธีการค้นหาทดแต่ละแบบอย่างไร
จากบนลงล่าง / จากซ้ายไปขวา / จากล่างขึ้นบน / จากขวาไปซ้าย

อื่น ๆ เช่น **ใช้หลายวิธีเพื่อตรวจสอบความถูกต้อง**


๒.๓ จากข้อ ๒.๑ รถในข้อใด มีจำนวนน้อยที่สุด และมีจำนวนมากที่สุด

รถหมายเลข **7** มีจำนวนน้อยที่สุด

รถหมายเลข **3** มีจำนวนมากที่สุด

ใบงาน 03

อยู่ไหนนะ



ใบงาน ๐๓ : แบบฝึกหัด เรื่องการค้นหาด้วยการเปรียบเทียบ

๑. จากใบงาน ๐๑ และใบงาน ๐๒ นักเรียนใช้วิธีการค้นหาด้วยวิธีใด
ใช้วิธีค้นหาแบบสุ่ม / ใช้วิธีค้นหาอย่างเป็นระบบ
๒. นักเรียนคิดว่าวิธีการค้นหาใดดีกว่ากัน เพราะเหตุใด

วิธีการค้นหาอย่างเป็นระบบดีกว่า เพราะจะทำให้ค้นหาได้ครบ



มีความผิดพลาดน้อยกว่า





สรุป

เรื่อง การค้นหาด้วยการเปรียบเทียบ



1. การหาจุดแตกต่างของภาพ 2 ภาพ เป็นการค้นหา
สิ่งที่เหมือนกันและค้นหาสิ่งที่แตกต่างกันด้วยวิธีการ
เปรียบเทียบ โดยค้นหาจาก **บนลงล่าง/ซ้ายไปขวา**

2. การค้นหาสิ่งของจำนวนมากในภาพ ควรใช้วิธีการ
ค้นหาอย่างเป็นระบบ **บนลงล่าง/ซ้ายไปขวา/ล่างขึ้นบน/
ขวาไปซ้าย** เพื่อช่วยในการค้นหาได้อย่างรวดเร็ว

