


รายวิชา วิทยาศาสตร์(วิทยาการคำนวณ)

รหัส ว11101

ชั้นประถมศึกษาปีที่ 1

ผู้สอน ครูสิปปกร ศรีพรหมทอง

เรื่อง **การค้นหาด้วยการเปรียบเทียบ**







เรื่อง การค้นหาด้วยการเปรียบเทียบ



จุดประสงค์การเรียนรู้


1. ค้นหาสิ่งของจากภาพหรือสถานการณ์จริง
อย่างเป็นระบบ





ให้นักเรียนค้นหา
ตัวเลขที่อยู่บนเหรียญ
ว่ามีตัวเลขอะไรบ้าง








ภาพจาก : <https://coinclub.files.wordpress.com/2011/08/1-bath.jpg>

ภาพจาก : <https://www.tnews.co.th/contents/209199>



ให้นักเรียนค้นหารูปภาพ
ที่อยู่บนเหรียญ
ว่ามีภาพอะไรบ้าง







ภาพจาก : <https://coinclub.files.wordpress.com/2011/08/1-bath.jpg>

ภาพจาก : <https://www.tnews.co.th/contents/209199>





นักเรียนมีวิธีการ หาตัวเลขและตัวอักษรอย่างไร





ใบงาน 01


เรื่อง จุดต่าง




ใบงาน ๐๑ : จุดต่าง

วงกลมล้อมรอบจุดที่แตกต่างกันใน ๒ ภาพของแต่ละคู่จำนวน ๕ จุด พร้อมบอกวิธีค้นหา

๑.



๒.





วงกลมล้อมรอบคำที่เลือก

นักเรียนมีวิธีการค้นหาอย่างไร


จากบนลงล่าง / จากซ้ายไปขวา / จากล่างขึ้นบน / จากขวามาซ้าย

อื่น ๆ เช่น


เกมจับผิดภาพ



มีจุดแตกต่าง 3 จุด



มีจุดแตกต่าง 4 จุด




© BRIGHTSIDE



มีจุดแตกต่างกัน 7 จุด



มีจุดแตกต่าง 10 จุด



ภาพจาก :

<https://www.lp-yaem.com/photo-hunt/>



เฉลยใบงาน 01

เรื่อง จุดต่าง

