

หน่วยการเรียนรู้ที่ 1 Me & My Family เรื่อง My Wonderful Family เรื่องย่อยที่ 1 What Is She Like?  
ใบงานที่ 1 What Are They Like?

ขั้นตอนการทำกิจกรรม

1. ดูภาพและเลือกคำตอบที่กำหนดให้เขียนลงใต้ภาพให้ถูกต้อง
2. นำตัวอักษรตามหมายเลขที่กำหนดไว้ใต้ภาพแต่ละภาพนำมาเขียนลงในช่องที่กำหนดให้เพื่อหาคำสำคัญซ่อนอยู่

Instructions: Look, write the words and find the key word below.

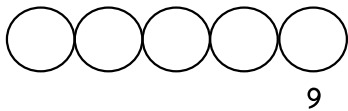
friendly

polite

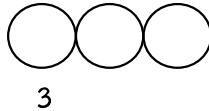
shy

funny

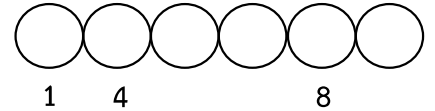
kind



9



3



1

4

8



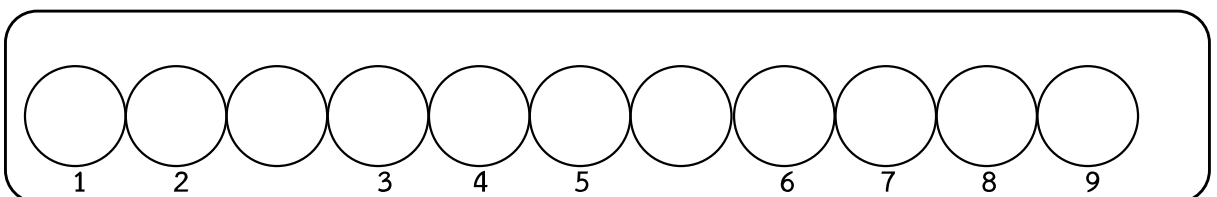
2

6



7

5



หน่วยการเรียนรู้ที่ 1 Me & My Family เรื่อง My Wonderful Family เรื่องย่อยที่ 1 What Is She Like?  
ใบงานที่ 2 Which Pictures?

ขั้นตอนการทำกิจกรรม ฟังข้อความจาก CD Track 07 และวงกลมล้อมรอบภาพที่ถูกต้อง

Instructions: Listen and circle the right picture as you hear.

<p>1</p> <p>A</p> 	<p>B</p> 
<p>2</p> <p>A</p> 	<p>B</p> 
<p>3</p> <p>A</p> 	<p>B</p> 
<p>4</p> <p>A</p> 	<p>B</p> 

หน่วยการเรียนรู้ที่ 1 Me & My Family เรื่อง My Wonderful Family เรื่องย่อยที่ 1 What Is She Like?  
ใบงานที่ 3 Unscramble Sentences

ขั้นตอนการทำกิจกรรม

1. เรียงคำที่สลับที่ให้เป็นประโยคที่ถูกต้อง
2. จับคู่ประโยคกับรูปภาพโดยเขียนเลขข้อลงในวงกลมใต้ภาพ
3. ตรวจสอบคำตอบจากเฉลยที่ครูเตรียมไว้ให้

**Instructions:** Unscramble the sentences and match with the pictures.

1. is / your / like / What / father?

.....

is / polite / He.

.....

2. mother / like / your / What / is?

.....

She / kind / is.

.....

3. What /teacher /your/ is / like?

.....

is / He / funny.

.....

4. your / What/ friends / are / like?

.....

5. friendly / They / are.

.....

