

รายวิชา ภาษาอังกฤษ


รหัสวิชา อ14101

ชั้นประถมศึกษาปีที่ 4

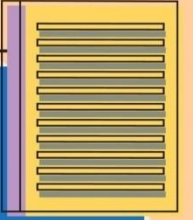
ผู้สอน วนิดา หวลวงศ์

เรื่อง What is she like?

A B C



Greeting



ABC

Unit 1

Me and My Family

เรื่อง

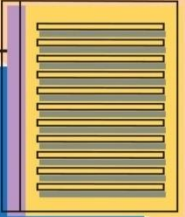
My Wonderful Family

เรื่องย่อตอนที่ 1

What Is she like?

apple

IF You Are Happy Song



If you're happy and you know it, **clap your hands.**

If you're happy and you know it, **clap your hands.**

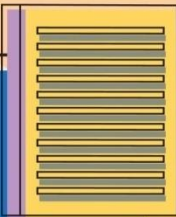
If you're happy and you know it.

Then your face will surely show it.

If you're happy and you know it, **clap your hands.**



IF You Are Happy Song



If you're happy and you know it, pull your ear.

If you're happy and you know it, pull your ear.

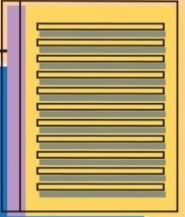
If you're happy and you know it.

Then your face will surely show it.

If you're happy and you know it, pull your ear.



IF You Are Happy Song



If you're happy and you know it, **raise your hand.**

If you're happy and you know it, **raise your hand.**

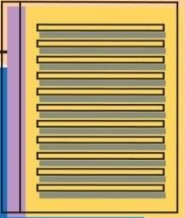
If you're happy and you know it.

Then your face will surely show it.

If you're happy and you know it, **raise your hand.**



IF You are Happy Song



If you're happy and you know it, **make a smile.**

If you're happy and you know it, **make a smile.**

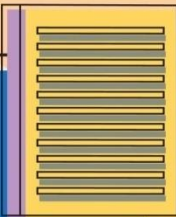
If you're happy and you know it.

Then your face will surely show it.

If you're happy and you know it, **make a smile.**



IF You Are Happy Song



If you're happy and you know it, **raise your hand.**

If you're happy and you know it, **pull your ear.**

If you're happy and you know it.


Then your face will surely show it.

If you're happy and you know it, **clap your hands.**



จุดประสงค์การเรียนรู้

1. ออกเสียงคำศัพท์ กลุ่มคำ ประโยค เกี่ยวกับบุคลิกภาพได้
2. สะกดคำศัพท์ กลุ่มคำ ประโยค เกี่ยวกับบุคลิกภาพได้
3. บอกความหมายของประโยคและข้อความสั้น ๆ ที่ฟังหรืออ่านได้
4. ฟังข้อความแล้วเลือกภาพที่ตรงกับที่ฟังได้
5. พูดขอและให้ข้อมูลเกี่ยวกับบุคลิกภาพของบุคคลได้



A B C

Vocabulary

polite



apple

A B C

Vocabulary

shy



apple

A B C

Vocabulary

funny



apple

A B C

Vocabulary

kind



apple

A B C

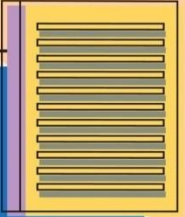
Vocabulary

friendly



apple

ใบงานที่ 1 What Are They Like?



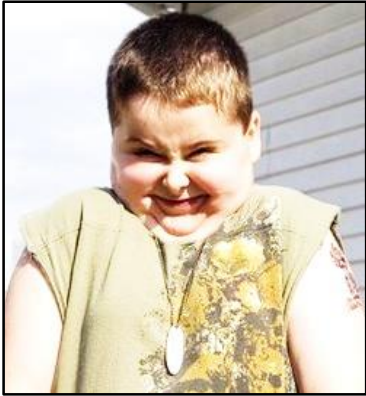
ขั้นตอนการทำกิจกรรม

1. ดูภาพและเลือกคำตอบที่กำหนดให้เขียนลงใต้ภาพให้ถูกต้อง
2. นำตัวอักษรตามหมายเลขที่กำหนดไว้ใต้ภาพแต่ละภาพนำมาเขียนลงในช่องที่กำหนดให้ เพื่อหาคำสำคัญที่ซ่อนอยู่

Instructions: Look at the picture, then write the words and find the key word below.



Instructions: Look at the picture, then write the words and find the key word below.



f u n n y
g

friendly polite shy funny kind



Instructions: Look at the picture, then write the words and find the key word below.



s h y
3

friendly polite shy funny kind

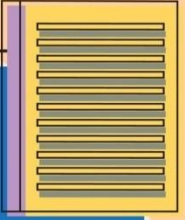


Instructions: Look at the picture, then write the words and find the key word below.



p o l i t e
1 4 8

friendly polite shy funny kind



Instructions: Look at the picture, then write the words and find the key word below.



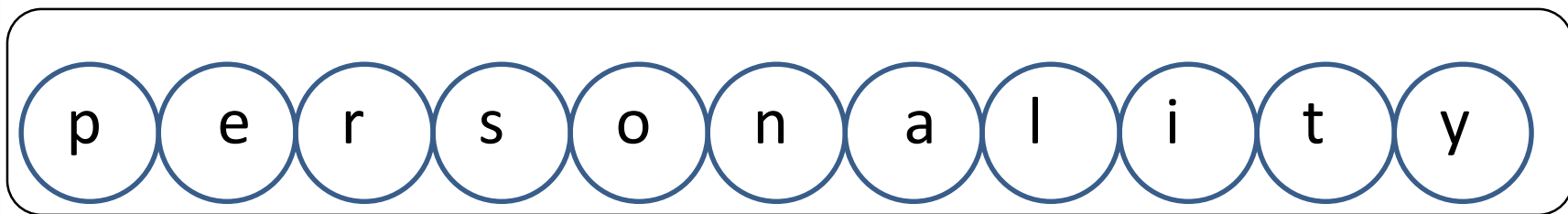
f r i e n d l y
2 6

friendly polite shy funny kind



personality

บุคลิกภาพ



1

2

3

4

5

6

7

8

9



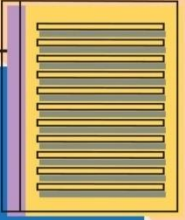
1. What is she like?



She is shy.



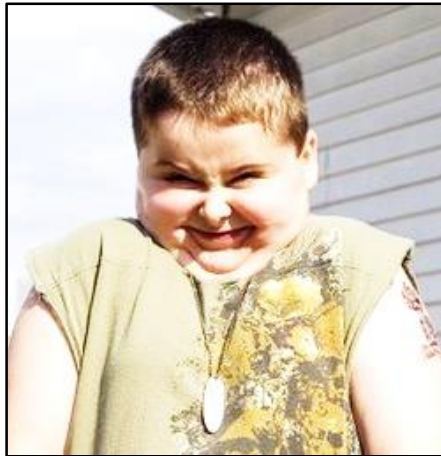
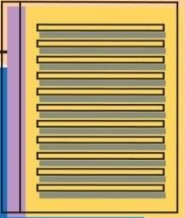
2. What is he like?



He is polite.



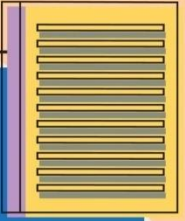
3. What is he like?



He is funny.



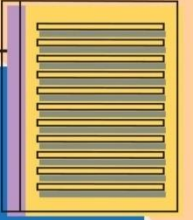
4. What is she like?



She is kind.



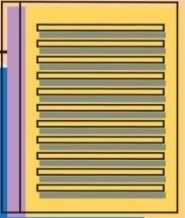
5. What is he like?



He is friendly.



Structure (โครงสร้าง)

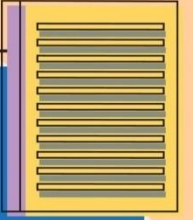


What is **she** like?

She is



Structure (โครงสร้าง)



What is **he** like?

He is





A B C



ใบงานที่2 Unscramble Sentences

ขั้นตอนการทำกิจกรรม

1. เรียงคำที่สลับที่ให้เป็นประโยคที่ถูกต้อง
2. จับคู่ประโยคกับรูปภาพโดยเขียนเลขข้อลงในวงกลม

ใต้ภาพ

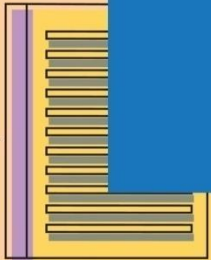
3. ตรวจคำตอบจากเฉลยที่ครูเตรียมไว้ให้



A B C



Instructions: Unscramble the sentences
and match with the pictures.




A B C

4

3

1

2



1. is / your / like / What / father?

.....
is / polite / He.
.....

apple

She / kind / is.


A B C

4

3

1

2

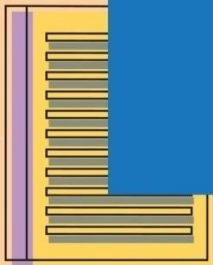


2. mother / like / your / What / is?

.....


She / kind / is.

.....



She / kind / is.

ABC



3. What / teacher / your / is / like?

.....

is / He / funny.

.....

4

3


1

2



She / kind / is.

A B C



4. your / What/ friends / are / like?

.....
are / They / friendly.
.....

