


รายวิชา ภาษาอังกฤษ

รหัสวิชา อ13101

ชั้นประถมศึกษาปีที่ 3

ผู้สอน ครูปิยะวรรณ รุ่งอยู่ทอง


เรื่อง **Appearance**




ENG



Family



ABC



father

Hello!

ABC

mother



Hello!

ABC



sister

Hello!

ABC

brother



Hello!

ABC



grandfather

Hello!

ABC

grandmother



Hello!

ABC



uncle

Hello!

ABC

aunt



Hello!

ABC

He



She

Hello!

Adjective



ABC

tall



short

Hello!

ABC



slim



plump

Hello!

ABC

fat



thin

Hello!

ABC




tall

He is + Adjective.
He is tall.

Hello!

ABC



slim

She is + Adjective.
She is slim.

Hello!



ABC

Adjective +

hair



Hello!

ABC




curly hair

She **has got** curly hair.

Hello!

ABC



long hair

She **has got** long hair.

Hello!

ABC



short hair

He **has got** short hair.

Hello!



ABC

colour


+

hair



Hello!

ABC




green hair

She **has got** green hair.

Hello!

ABC




brown hair

He **has got** brown hair.

Hello!

ABC



black hair

She **has got** black hair.

Hello!



ABC

ใบงานที่ 3 **It's Betty's Family**

Instructions:

Read Betty's Family and do the exercises.

อ่านข้อความเกี่ยวกับครอบครัวของ **Betty** แล้วทำแบบฝึกหัด



Hello!



Betty's Family

This is Betty. She is nine years old.

She is short. She has got long hair.

Jack is Betty's brother. He is tall and thin.

He has got short hair.

Mary is Betty's mother. She is short.

She has got long hair.



Hello!



Betty's Family(ต่อ)

Cindy is Betty's grandmother.
She is thin. She has got gray hair and
a big nose.

John is Betty's grandfather.
He has got white hair and big ears.
He is tall.



Hello!



A: Put a tick in the bracket 'True' or 'False'.

ทำเครื่องหมาย ☒ ลงในช่อง จริง (True) หรือทำเครื่องหมาย ☒ ไม่จริง (False)

1. Betty has got long hair. () True () False
2. Jack is tall. () True () False
3. Mary is Betty's sister. () True () False
4. Cindy has got gray hair. () True () False
5. Betty has got big ears. () True () False



Hello!



Example



Source: <http://i.kapook.com/bbin/8-7-53/mom4.jpg>

.....

.....

.....

.....





Example



Source: <http://i.kapook.com/bbin/8-7-53/mom4.jpg>

.....

.....

.....

.....



ใบงานที่ 4 **My Happy Family**

ขั้นตอนการทำกิจกรรม

1. จับคู่ทำกิจกรรมเขียนบรรยายภาพครอบครัว โดยแต่ละคู่เลือกภาพ 1 ภาพ (สมมุติชื่อบุคคลในภาพได้)
2. ศึกษาเนื้อเรื่อง Betty's family อีกครั้งหนึ่ง เพื่อเป็นแนวทางในการเขียน
3. นักเรียนทุกคู่นำเสนอเรื่องที่เขียนหน้าชั้นเรียน
4. นำผลงานไปติดที่ป้ายแสดงผลงาน



Source: <https://www.lifesitenews.com/news/france-looks-to-axe-long-standing-benefits-to-families-with-children-bishop>

.....

.....

.....

.....





Source: <https://www.lifesitenews.com/news/france-looks-to-axe-long-standing-benefits-to-families-with-children-bishop>

.....

.....

.....

.....





Source: <http://i.kapook.com/bbin/8-7-53/mom4.jpg>

.....

.....

.....

.....





Source: <http://i.kapook.com/bbin/8-7-53/mom4.jpg>

.....

.....

.....

.....

