

# Unit 5

รายวิชา ภาษาอังกฤษ

## Traffic Signs

รหัสวิชา อ22101 ชั้นมัธยมศึกษาปีที่ 2

ผู้สอน สวรรยา อุดรพรหม

# ***Unit 5***

## Ways to Go

# **Traffic Signs**


# จุดประสงค์การเรียนรู้

1. บอกความหมายของคำศัพท์เกี่ยวกับป้ายสัญลักษณ์จราจรได้ถูกต้อง
2. อ่านป้ายสัญลักษณ์จราจรแล้วสามารถบอกความหมายได้ถูกต้อง

## All about traffic Signs



# All about traffic Signs





# car accident



What do you  
think of this  
*situation ?*



# Do you know..?

“What is **traffic sign**?”

Signs to give instructions or provide information to road users.



# Do you know..?

“What is **“Warning Sign”**?

a type of sign which indicates a potential hazard, obstacle or condition requiring special attention.





# ใบสื่อที่ 40.1

## เรื่อง Traffic Signs



Keep Left



Keep Right



No Left U-turn



No Right U-turn



Go Straight on  
or Turn Left



Go Straight on  
or Turn Right



Turn Left or Turn Right



No Pedestrian



Pedestrian Only



No Parking



No Stopping



Buses Only



No Trucks



Maximum Width



Maximum Height



# ใบสื่อที่ 40.1

## เรื่อง Traffic Signs



No Honking



Curve to Left



Curve to Right



Crossroads



Narrow Bridge



Winding Road



Animals Ahead



Hump



Dip



Steep Climb



Steep Descent



Falling Rocks



Y-junction



Divided road begins



Divided road ends



# ใบสื่อที่ 40.1

## เรื่อง Traffic Signs



Go Straight



Turn Left



Turn Right



No Left Turn



No Right Turn



Roundabout



Pedestrians Crossing



No Entry



No Overtaking



Speed Limit (20km/h)



Two-way Traffic



T-junction



Slippery Road



Children/School Zone



Traffic Lights Ahead



# Let's we know!

## Must / Mustn't

**Must**

ต้อง

**Mustn't**

ไม่ต้อง หรือ ต้องไม่

# Structure

✓ Subject + **must** + v.1

✗ Subject + **mustn't** + v.1  
(must **not**)



## Telling the Signs




# Activity

## Example

A : Turn Left


B : You **must** turn left.



ใบงานที่ 40.1 เรื่อง Exercise 1  
 หน่วยที่ 5 แผนการจัดการเรียนรู้ที่ 40 เรื่อง Traffic Signs  
 รายวิชา ภาษาอังกฤษ รหัส อ22101 ภาคเรียนที่ 1 ชั้นมัธยมศึกษาปีที่ 2

Directions: Match the Words to the Pictures.

- 1 Turn Right
- 2 Slippery Road
- 3 T-junction
- 4 Speed Limit
- 5 Turn Left
- 6 No Left Turn
- 7 No Overtaking
- 8 Go straight
- 9 Traffic Lights Ahead
- 10 No Entry



# ใบงานที่ 40.1

## เรื่อง Exercise 1

Directions:

Match the Words to the Pictures.



# ใบงานที่ 40.1

## เรื่อง Exercise 1


- 1 Turn Right
- 2 Slippery Road
- 3 T-junction
- 4 Speed Limit
- 5 Turn Left
- 6 No Left Turn
- 7 No Overtaking
- 8 Go straight
- 9 Traffic Lights Ahead
- 10 No Entry

d  
g  
h  
a  
j  
e  
i  
c  
f  
b



ใบงานที่ 40.2 เรื่อง Exercise 2  
หน่วยที่ 5 แผนการจัดการเรียนรู้ที่ 40 เรื่อง Traffic Signs  
รายวิชา ภาษาอังกฤษ รหัส อ22101 ภาคเรียนที่ 1 ชั้นมัธยมศึกษาปีที่ 2

Directions: Match the traffic signs in items a-j with their corresponding meanings.



1. Tell you that you must turn right. ....
2. Tell you that you must go to two way street. ....
3. Tell you that you must turn left. ....
4. Tell you that you must not go into a particular area. ....
5. Tell you that you must not make a right turn at an intersection. ....
6. Tell you that you must give way to traffic from the immediate right. ....
7. Tell you that you must walk cross the street on pedestrian crossing. ....
8. Tell you that you must be careful the children ahead. ....
9. Tell you that you must give way to all traffic before turning right  
or left. ....
10. Tell you that you must not move up to and past another  
vehicle that is in front of you. ....

## ใบงานที่ 40.2 เรื่อง Exercise 2

Directions:

Match the traffic signs in items a-j with their corresponding meanings.





***Let's check  
the answer***

**C**

1. Tell you that you  
must turn right.



***Let's check  
the answer***

**a**


2. Tell you that you  
must go to two way  
street.



***Let's check  
the answer***

**j**

3. Tell you that you  
must turn left.



***Let's check  
the answer***

**d**

4. Tell you that you must not go into a particular area.



***Let's check  
the answer***

**i**

5. Tell you that you must not make a right turn at an intersection.





***Let's check  
the answer***

**e**

6. Tell you that you must  
give way to traffic from  
the immediate right.



***Let's check  
the answer***

**f**

7. Tell you that you must walk cross the street on pedestrian crossing.



***Let's check  
the answer***

**b**

8. Tell you that you must  
be careful the children  
ahead.



***Let's check  
the answer***

**h**

9. Tell you that you must give way to all traffic before turning right or left.



***Let's check  
the answer***

**g**

10. Tell you that you must not move up to and past another vehicle that is in front of you.





# Map to school

วาดภาพและเขียนบรรยายแผนที่จาก  
โรงเรียนไปยังสถานที่สำคัญใกล้บริเวณ  
โรงเรียน



# สรุปบทเรียน



## Must / Mustn't

**Must** ➡ ต้อง

**Mustn't** ➡ ไม่ต้อง หรือ ต้องไม่