



แบบฝึกกิจกรรม

เรื่องเส้นกับจินตนาการ รายวิชากลุ่มบูรณาการ (แกนหลักศิลปะ) ชั้นป.3

ชื่อ.....ชั้น.....เลขที่.....

คำชี้แจง ให้นักเรียนวาดภาพต่อเติมจากเส้นที่กำหนดให้ ให้ได้ภาพที่สมบูรณ์สวยงาม

ผลการประเมิน () ดีมาก (คะแนน 9-10) () ดี (คะแนน 7-8) ลงชื่อ.....ผู้ประเมิน
() พอใช้ (คะแนน 5-6) () ปรับปรุง (คะแนน 0-4) (นางสาวอรุณี คำผา)



แบบฝึกกิจกรรม

เรื่องเส้นกับจินตนาการ รายวิชากลุ่มบูรณาการ (แกนหลักศิลปะ) ชั้นป.3

ชื่อ.....ชั้น.....เลขที่.....

คำชี้แจง ให้นักเรียนวาดภาพต่อเติมจากเส้นที่กำหนดให้ ให้ได้ภาพที่สมบูรณ์สวยงาม

ผลการประเมิน () ดีมาก (คะแนน 9-10) () ดี (คะแนน 7-8) ลงชื่อ.....ผู้ประเมิน
() พอใช้ (คะแนน 5-6) () ปรับปรุง (คะแนน 0-4) (นางสาวอรุณี คำผา)



แบบฝึกกิจกรรม

เรื่องเส้นกับจินตนาการ รายวิชากลุ่มบูรณาการ (แกนหลักศิลปะ) ชั้นป.3

ชื่อ.....ชั้น.....เลขที่.....

คำชี้แจง ให้นักเรียนวาดภาพต่อเติมจากเส้นที่กำหนดให้ ให้ได้ภาพที่สมบูรณ์สวยงาม



ผลการประเมิน () ดีมาก (คะแนน 9-10) () ดี (คะแนน 7-8) ลงชื่อ.....ผู้ประเมิน
() พอใช้ (คะแนน 5-6) () ปรับปรุง (คะแนน 0-4) (นางสาวอรุณี คำผา)



แบบฝึกกิจกรรม

เรื่องเส้นกับจินตนาการ รายวิชากลุ่มบูรณาการ (แกนหลักศิลปะ) ชั้นป.3

ชื่อ.....ชั้น.....เลขที่.....

คำชี้แจง ให้นักเรียนวาดภาพต่อเติมจากเส้นที่กำหนดให้ ให้ได้ภาพที่สมบูรณ์สวยงาม

ผลการประเมิน () ดีมาก (คะแนน 9-10) () ดี (คะแนน 7-8) ลงชื่อ.....ผู้ประเมิน
() พอใช้ (คะแนน 5-6) () ปรับปรุง (คะแนน 0-4) (นางสาวอรุณี คำผา)



แบบฝึกกิจกรรม

เรื่องเส้นกับจินตนาการ รายวิชากลุ่มบูรณาการ (แกนหลักศิลปะ) ชั้นป.3

ชื่อ.....ชั้น.....เลขที่.....

คำชี้แจง ให้นักเรียนวาดภาพต่อเติมจากเส้นที่กำหนดให้ ให้ได้ภาพที่สมบูรณ์สวยงาม



ผลการประเมิน () ดีมาก (คะแนน 9-10) () ดี (คะแนน 7-8) ลงชื่อ.....ผู้ประเมิน
() พอใช้ (คะแนน 5-6) () ปรับปรุง (คะแนน 0-4) (นางสาวอรุณี คำผา)



แบบฝึกกิจกรรม

เรื่องเส้นกับจินตนาการ รายวิชากลุ่มบูรณาการ (แกนหลักศิลปะ) ชั้นป.3

ชื่อ.....ชั้น.....เลขที่.....

คำชี้แจง ให้นักเรียนวาดภาพต่อเติมจากเส้นที่กำหนดให้ ให้ได้ภาพที่สมบูรณ์สวยงาม



ผลการประเมิน () ดีมาก (คะแนน 9-10) () ดี (คะแนน 7-8) ลงชื่อ.....ผู้ประเมิน
() พอใช้ (คะแนน 5-6) () ปรับปรุง (คะแนน 0-4) (นางสาวอรุณี คำผา)



ใบงาน

เรื่อง เรียนรู้เรื่องเส้น กลุ่มบูรณาการ(ศิลปะ) ชั้นประถมศึกษาปีที่ 1
 ชื่อ.....ชั้น.....เลขที่.....

คำชี้แจง ให้นักเรียนฝึกการลากเส้นลักษณะต่างๆ ด้วยสีเมจิก

ผลการประเมิน () ดีมาก (คะแนน 9-10) () ดี (คะแนน 7-8) ลงชื่อ.....ผู้ประเมิน
 () พอใช้ (คะแนน 5-6) () ปรับปรุง (คะแนน 0-4) (นางสาวอาภรณ์ คำผา)

แบบฝึกกิจกรรม

เรื่องเส้นกับจินตนาการ รายวิชากลุ่มบูรณาการ (แกนหลักศิลปะ) ชั้นป.3

ชื่อ.....ชั้น.....เลขที่.....

คำชี้แจง ให้นักเรียนวาดภาพต่อเติมจากเส้นที่กำหนดให้ ให้ได้ภาพที่สมบูรณ์สวยงาม




ผลการประเมิน () ดีมาก (คะแนน 9-10) () ดี (คะแนน 7-8) ลงชื่อ.....ผู้ประเมิน
() พอใช้ (คะแนน 5-6) () ปรับปรุง (คะแนน 0-4) (นางสาวอรุณี คำผา)

แบบฝึกกิจกรรม

เรื่องเส้นกับจินตนาการ รายวิชากลุ่มบูรณาการ (แกนหลักศิลปะ) ชั้นป.3

ชื่อ.....ชั้น.....เลขที่.....

คำชี้แจง ให้นักเรียนวาดภาพต่อเติมจากเส้นที่กำหนดให้ ให้ได้ภาพที่สมบูรณ์สวยงาม




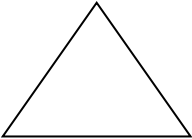

ผลการประเมิน () ดีมาก (คะแนน 9-10) () ดี (คะแนน 7-8) ลงชื่อ.....ผู้ประเมิน
() พอใช้ (คะแนน 5-6) () ปรับปรุง (คะแนน 0-4) (นางสาวอรุณี คำผา)

ใบงาน

เรื่อง เส้นกับจินตนาการ กลุ่มบูรณาการ(ศิลปะ) ชั้นประถมศึกษาปีที่ 1

ชื่อ.....ชั้น.....เลขที่.....

คำชี้แจง ให้นักเรียนระบายสีตามรูปร่างที่กำหนดให้แล้วเติมเส้นเพื่อให้เป็นรูปภาพตามจินตนาการ

ผลการประเมิน () ดีมาก (คะแนน 9-10) () ดี (คะแนน 7-8) ลงชื่อ.....ผู้ประเมิน
 () พอใช้ (คะแนน 5-6) () ปรับปรุง (คะแนน 0-4) (นางสาวอาภรณ์ คำผา)



เรื่อง การใช้วัสดุอุปกรณ์การทดลองสี วิชาทัศนศิลป์ ชั้นประถมศึกษาปีที่ 1

ชื่อ.....ชั้น.....เลขที่.....

คำชี้แจง ให้นักเรียนเขียนชื่อวัสดุอุปกรณ์ที่ใช้ในการทดลองสี และบอกวิธีการใช้งาน

วัสดุอุปกรณ์	ภาพวัสดุอุปกรณ์	วิธีการใช้งาน
		
		
		



ผลการประเมิน () ดีมาก (คะแนน 9-10) () ดี (คะแนน 7-8) ลงชื่อ.....ผู้ประเมิน
 () พอใช้ (คะแนน 5-6) () ปรับปรุง (คะแนน 0-4) (นางสาวอาภรณ์ คำพา)



เรื่อง การใช้วัสดุอุปกรณ์การทดลองสี วิชาทัศนศิลป์ ชั้นประถมศึกษาปีที่ 1
 ชื่อ.....ชั้น.....เลขที่.....

คำชี้แจง ให้นักเรียนเขียนชื่อวัสดุอุปกรณ์ที่ใช้ในการทดลองสีและวาดภาพประกอบ

วัสดุอุปกรณ์	ภาพวัสดุอุปกรณ์
<hr/> <hr/>	
<hr/> <hr/>	

<hr/> <hr/>	
-------------	--

ผลการประเมิน () ดีมาก (คะแนน 9-10) () ดี (คะแนน 7-8) ลงชื่อ.....ผู้ประเมิน
 () พอใช้ (คะแนน 5-6) () ปรับปรุง (คะแนน 0-4) (นางสาวอาภรณ์ คำผา)



เรื่องการใช้วัสดุอุปกรณ์การทดลองสี วิชาทัศนศิลป์ ชั้นประถมศึกษาปีที่ 1
 ชื่อ.....ชั้น.....เลขที่.....

คำชี้แจง ให้นักเรียนวาดภาพวัสดุอุปกรณ์ที่ใช้ในการทดลองสี ให้ตรงกับข้อความด้านซ้ายมือ

วัสดุอุปกรณ์	ภาพวัสดุอุปกรณ์
กระดาษ	
พู่กัน	

<h1>งานสี</h1>	
<h1>สีโปสเตอร์</h1>	

ผลการประเมิน () ดีมาก (คะแนน 9-10) () ดี (คะแนน 7-8) ลงชื่อ.....ผู้ประเมิน
 () พอใช้ (คะแนน 5-6) () ปรับปรุง (คะแนน 0-4) (นางสาวอาภรณ์ คำผา)



โครงการ วัสดุอุปกรณ์ วิชาทัศนศิลป์ ชั้นประถมศึกษาปีที่ 1

ชื่อ.....ชั้น.....เลขที่.....

คำชี้แจง ให้นักเรียนจับคู่ภาพวัสดุอุปกรณ์ด้านซ้ายมือ กับ ข้อความ ด้านขวามือ ให้ถูกต้อง

โยงเส้นจับคู่ภาพวัสดุอุปกรณ์ด้านซ้ายและขวาให้ถูกต้อง



ใช้เป็นพื้นในการวาดภาพ



ใช้สำหรับป็น



ใช้ระบายสีภาพ



ใช้ลบเส้นที่ไม่ต้องการ



ใช้ร่างภาพ



ผลการประเมิน () ดีมาก (คะแนน 9-10) () ดี (คะแนน 7-8) ลงชื่อ.....ผู้ประเมิน
() พอใช้ (คะแนน 5-6) () ปรับปรุง (คะแนน 0-4) (นางสาวอาภรณ์ คำผา)

