

รายวิชา ภาษาอังกฤษ

รหัสวิชา อ15101

ชั้นประถมศึกษาปีที่ 5


ผู้สอน ครูประภัสสร ฐูปอ์น



เรื่อง Places Around School



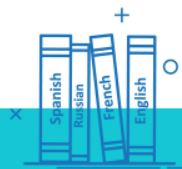
Places Around School






จุดประสงค์การเรียนรู้

1. พูดให้ข้อมูลเกี่ยวกับที่ตั้งของสถานที่รอบบริเวณโรงเรียนได้ถูกต้อง
2. ใช้คำบุพบทบอกที่ตั้งของสถานที่ได้ถูกต้อง





<https://phonesmart.pk/pictionary-game-available-play-store-itunes-free/>

A

B

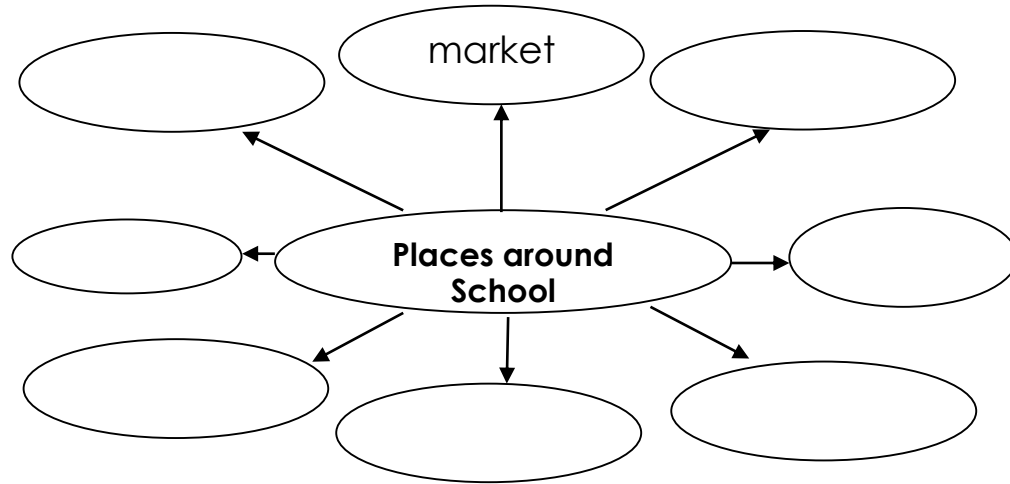




ใบงานที่ 1 Mind Map


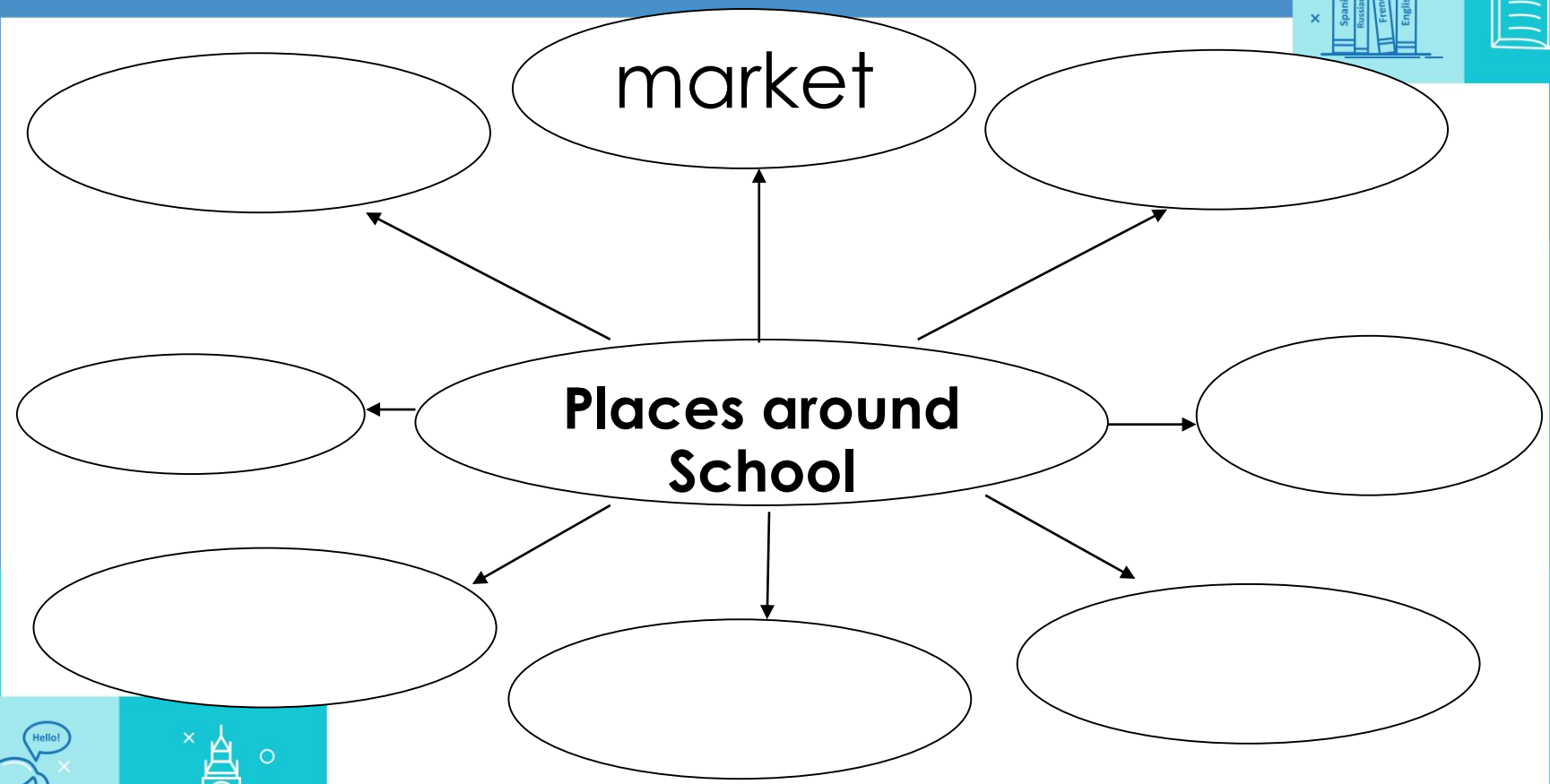
Instructions: Write the words in the concept map.

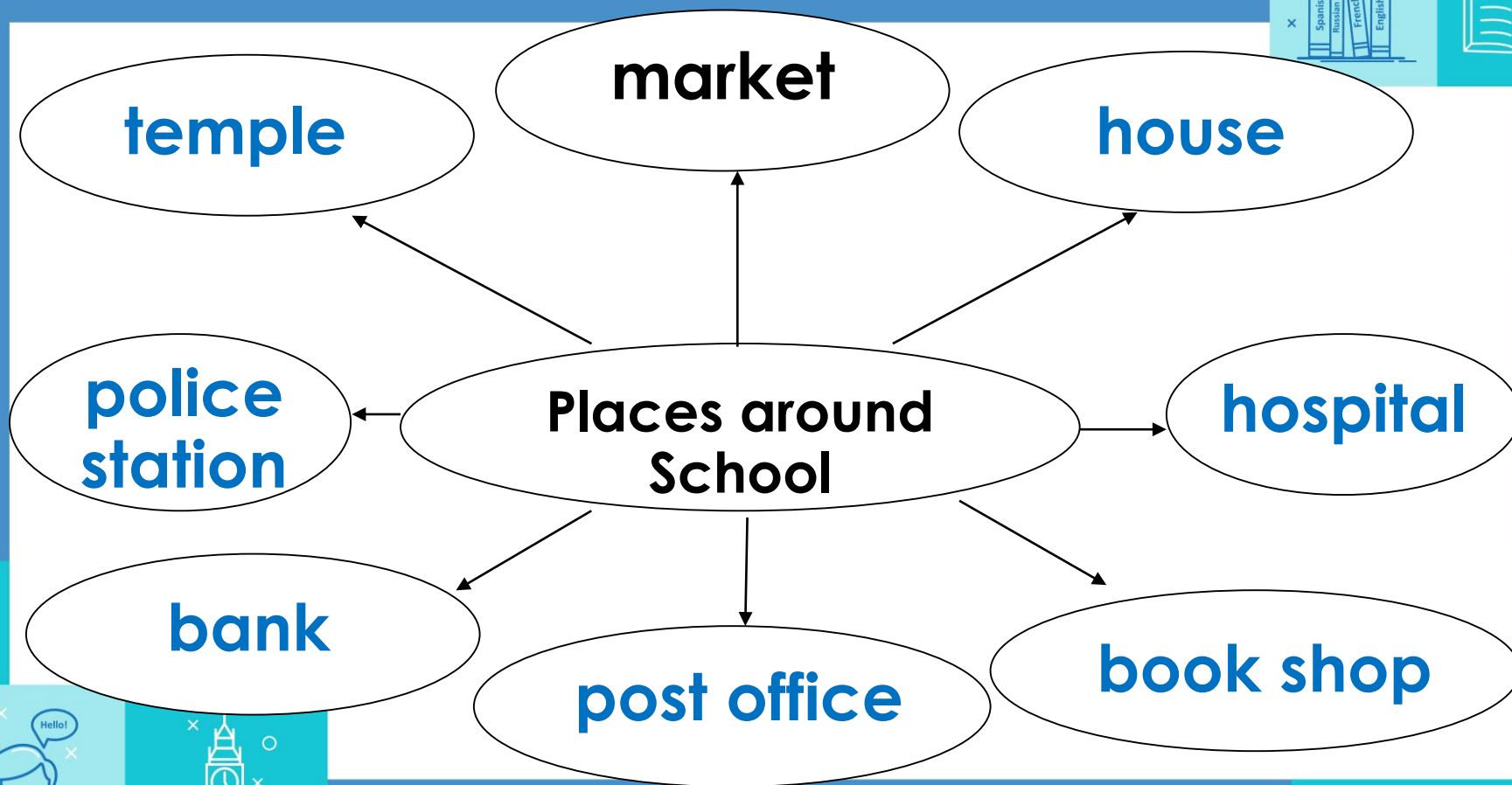
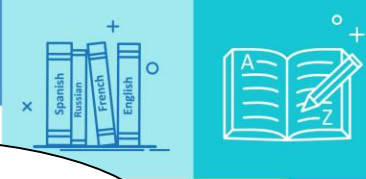
เติมชื่อสถานที่ที่อยู่รอบบริเวณโรงเรียนลงในแผนที่ความคิด



- 1.market 2.music room 3.temple
- 4.bank 5.science lab 6.canteen
- 7.computer 8.hospital 9. English lab
- 10.house 11.blackboard
- 12.book shop 13.police station
- 14.post office 15.art room









restaurant





bus stop





church





basketball court





train station





police station





drug store





store





theatre






post office






Prepositions of place

คำบุพบทบอกสถานที่




next to






between







opposite






behind





in front of





near





ใบงานที่ 2

Preposition of Place







next to
opposite
near
in front of
between
behind



1. The church is _____ the library.
2. The bank is _____ the library.
3. The red car is _____ the library.
4. The park is _____ the school.
5. The bus stop is _____ the restaurant.
6. The basketball court is _____ the school.





1. The church is near the library.
2. The bank is next to the library.
3. The red car is in front of the library.
4. The park is opposite the school.
5. The bus stop is near the restaurant.
6. The basketball court is behind the school.



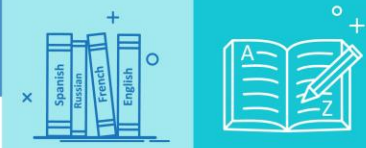
ใบงานที่ 3

Places around School

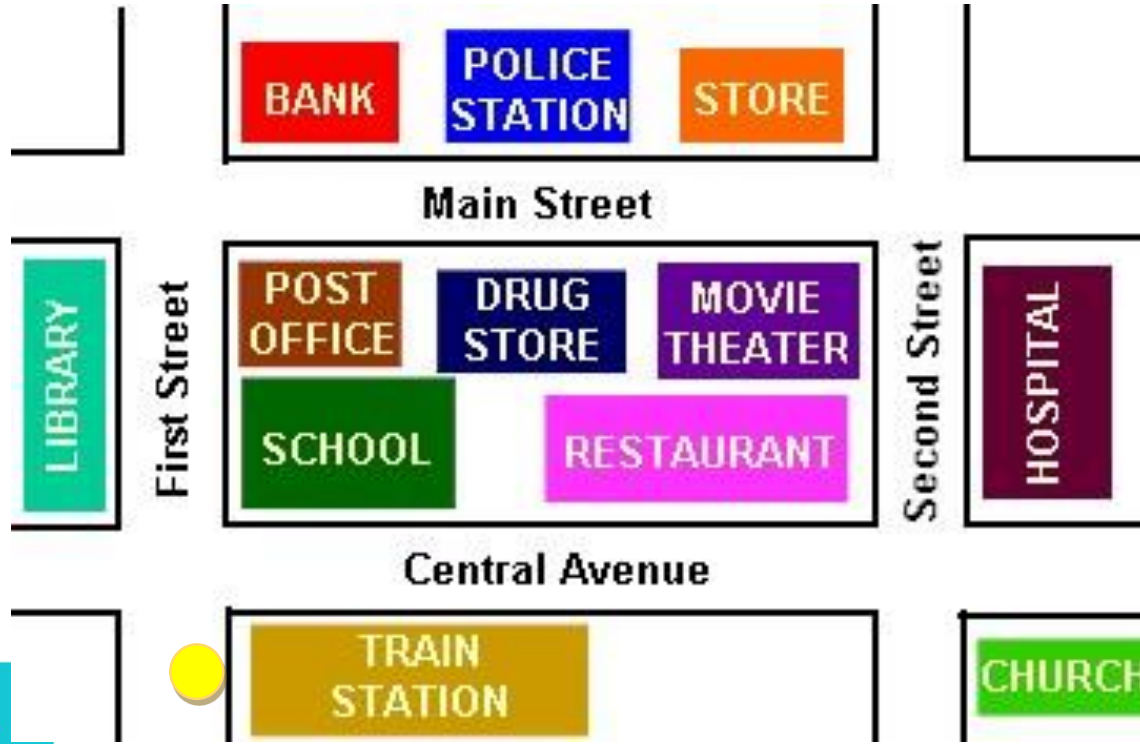
Instructions: Look at the map and write about places around school.

ดูแผนผังและเขียนบอกที่ตั้งของสถานที่ที่อยู่รอบโรงเรียน





Places around School





1. The bank is opposite the post office.

2. _____.

3. _____.

4. _____.

5. _____.

