

# รายวิชา ภาษาอังกฤษ


รหัสวิชา อ14101

ชั้นประถมศึกษาปีที่ 4

ผู้สอน วนิดา หวลวงศ์

เรื่อง Places In My Town

A B C

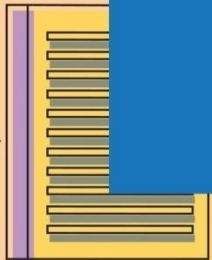




# Unit 2 : School Life

เรื่อง Around My School

(Places In My Town)





A B C




Let's play game.

“Simon Says.....”



(Review :Class Rules)






1.....



# What places are these?



5 .....



6.....

Review:

What places are these ?



3.....



4.....





# What places are these?



7.....



8.....

# What places are these?



9.....

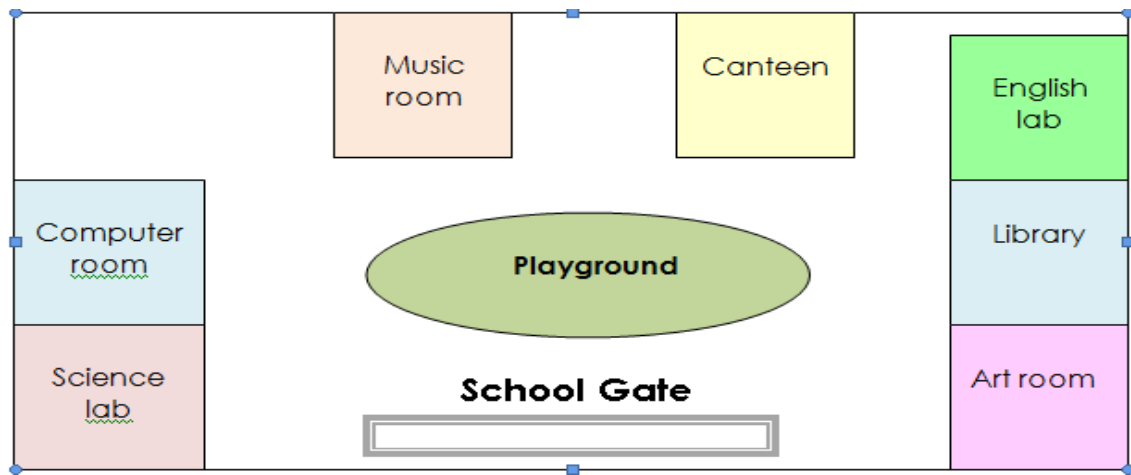
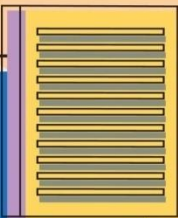


10.....





# Where is the.....?

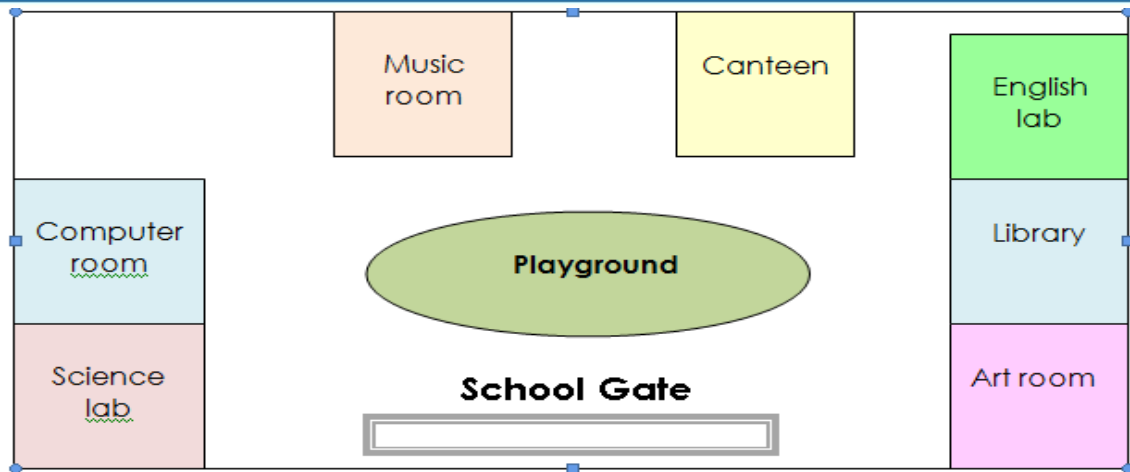


It's.....the..... .

near  
next to  
in front of  
opposite of  
behind  
between

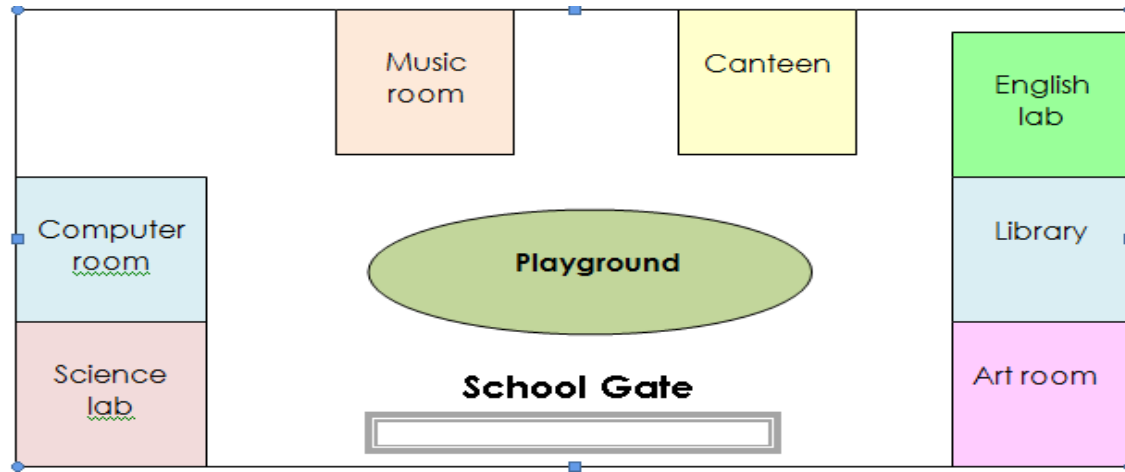


# Is the English Lab near the canteen?



Yes, it is.


# Is the Science Lab near the Art room?



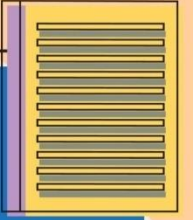
No, it isn't. It is the opposite of the Art room.

# จุดประสงค์การเรียนรู้

1. นักเรียนสามารถถอดเสียงและบอกความหมาย คำศัพท์/ประโยคการบอกทิศทางได้
2. ถ้ามและให้ข้อมูลเกี่ยวกับทิศทาง การเดินทางได้



# Look & Read




N - north

S- south

E- east

W- west



# Vocabulary



**hospital**



# Vocabulary

Review

hospital



park

# Vocabulary

Review

hospital  
park



police station

# Vocabulary

Review

**hospital**  
**park**  
**police station**



**market**

# Vocabulary

## Review

hospital  
park  
police station  
market



bank

# Vocabulary

## Review

hospital  
park  
police station  
market  
bank



**store**

# Vocabulary

## Review

hospital  
park  
police station  
market  
bank  
store



post office



# Vocabulary

## Review

hospital  
park  
police station  
market  
bank  
store  
post office



**Train station**

# Vocabulary

## Review

hospital /Train station

park

police station

market

bank

store

post office



**movie theater**

# Vocabulary

## Review

hospital / train station

park / movie theater

police station

market

bank

store

post office



**church**

# Vocabulary

## Review

hospital / train station  
park / movie theater  
police station  
market  
bank  
store  
post office



**drug store**

# Vocabulary

## Review

hospital / train station

park / movie theater

police station

market


bank

store


post office



**drug store**



# Directions




on the left




on the right








# Directions



**turn right**

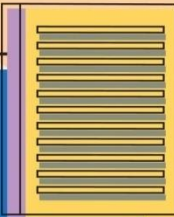


**turn left**






# Directions



go straight ahead



# ใบงานที่ 1 Directions



## ขั้นตอนการทำกิจกรรม

1. ดูภาพแล้วเติมชื่อทิศลงในประโยค 1-4 ใน Part A
2. ครูเฉลยคำตอบ นักเรียนเปรียบเทียบคำตอบกับเพื่อน
3. จับคู่ถาม - ตอบ โดยใช้ทิศทั้งสี่ใน Part B

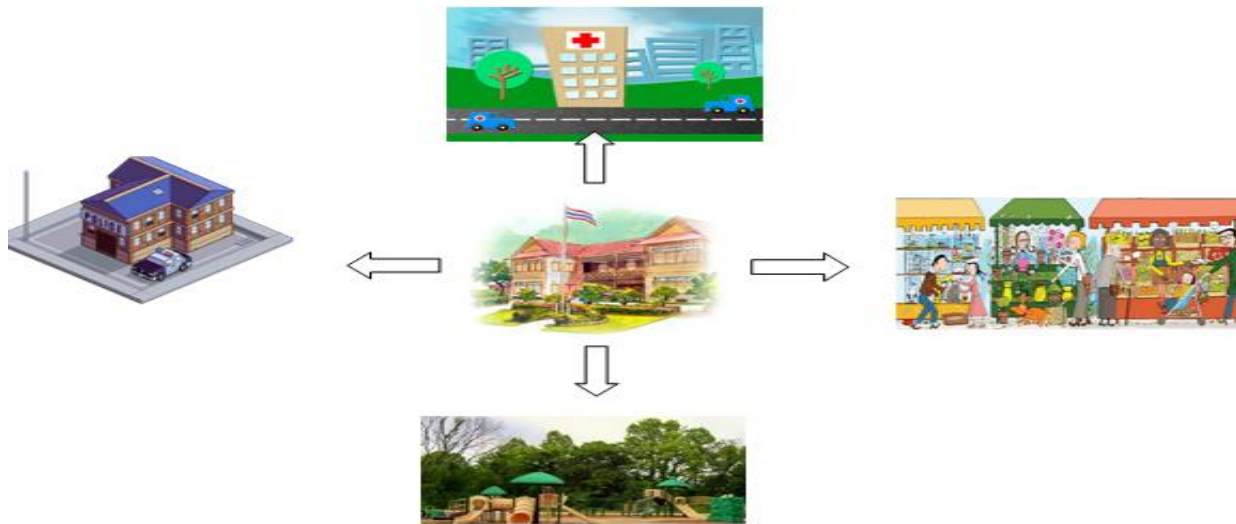
## Instructions:

A) Look at the pictures and fill in the blanks.

ดูภาพและเติมคำลงในช่องว่าง



Look at the pictures and fill in the blanks.





A) Look at the pictures and fill in the blanks.

1.The hospital is at the \_\_\_\_\_ of the school.

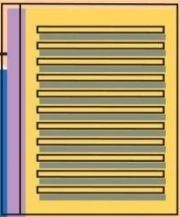
2.The market is at the \_\_\_\_\_ of the school.

3.The park is at the \_\_\_\_\_ of the school.

4.The police station is at the \_\_\_\_\_ of the school.



# ใบงานที่ 2 Street Directions




## ขั้นตอนการทำกิจกรรม

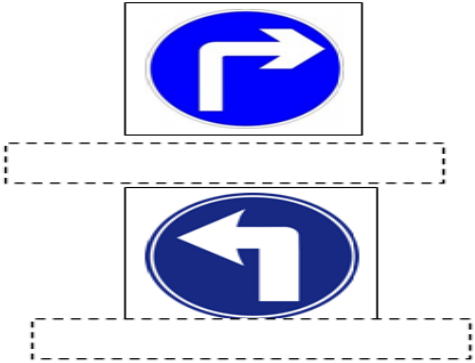
1. ศึกษาคำศัพท์ที่ให้มาและนำไปเติมใต้ภาพใน Part A



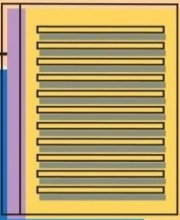




go straight ahead	on the left	turn right	on the right	turn left
-------------------	-------------	------------	--------------	-----------



B) Make the questions with the answers.



2. ศึกษาแผนและบทสนทนาตัวอย่างใน Part B  
ฝึกพูดบอกวิธีเดินทางไปสถานที่ต่าง ๆ กับคู่

