

รายวิชา ภาษาอังกฤษ

# Personality

รหัสวิชา อ22102 ชั้นมัธยมศึกษาปีที่ 2

ครูผู้สอนสวรยา อุดรพรหม



# Unit1

## People Identification





Personality

# จุดประสงค์การเรียนรู้

1. บอกความหมายของคำศัพท์ที่ใช้ในการบรรยายบุคลิภาพของบุคคลได้
2. เขียนบรรยายบุคลิภาพของบุคคลที่รู้จักได้





















# Activity

## Grab the Pictures





# Check the answers

			
LIVELY	SHY	INTELLIGENT	HELPFUL
			
TALKATIVE	IMPATIENT	HARD-WORKING	OUTGOING
			
LAZY	TIDY	CLUMSY	BRAVE
			
AGGRESSIVE	QUIET	SENSITIVE	MESSY
			
COWARD	SILLY	PEACEFUL	HONEST



# What is...



lazy  
quiet  
helpful  
clever

sensitive  
shy  
tidy  
careful



What is...

Personality  
Adjectives





# Personality Adjectives

used to describe  
**personality** and **character**

คำคุณศัพท์เพื่อใช้บรรยายบุคลิกร่าง





## Worksheet 6.1 Matching


**Directions:**

Match the pictures with  
the words.




Directions: Match the pictures with the words.

messy	intelligent	nervous	talkative	lazy
unfriendly	lively	hardworking	cheeky	helpful
impatient	friendly	dishonest	coward	rude



Let's check  
the answers.







**nervous**



**helpful**



**unfriendly**



**hardworking**



**talkative**



**dishonest**



**coward**



**rude**



**impatient**



**intelligent**



**lazy**



**friendly**



**lively**



**cheeky**



**messy**





## Worksheet 6.2

### Filling in the Gaps

**Directions :**

Complete each sentence with an adjective from the box.




ใบงานที่ 6.2 เรื่อง Filling in the Gaps  
หน่วยที่ 1 แผนการจัดการเรียนรู้ที่ 6 เรื่อง Personality  
รายวิชา ภาษาอังกฤษ รหัส อ22102 ภาคเรียนที่ 2 ชั้นมัธยมศึกษาปีที่ 2

Directions : Complete each sentence with an adjective from the box.

polite	cheerful	sensitive	tidy	quiet
selfish	easy-going	honest	kind	faithful

1. It is impossible to say anything to her. One word and she starts crying. She is so \_\_\_\_\_.
2. Ann is very \_\_\_\_\_. She always says "Please" and "Thank you".
3. Jimmy is a \_\_\_\_\_ person. He never cheats on his wife during their marriage.
4. Liam is relaxed and doesn't get easily upset or annoyed. He is \_\_\_\_\_.
5. Pete is a \_\_\_\_\_ person because he always tells the truth and doesn't cheat or steal.
6. Nita is very \_\_\_\_\_ woman because she doesn't say much and prefer to listen.
7. She never thinks anyone but herself. She is totally \_\_\_\_\_.
8. My mum is always very \_\_\_\_\_. Everything in her room is in the right place.
9. Joe doesn't do crazy things. He's very \_\_\_\_\_.





polite

sensitive

quiet

easy-going

kind

cheerful

tidy

selfish

honest

faithful





1. It is impossible to say anything to her. One word and she starts crying. She is so sensitive.





2. Ann is very polite.  
She always says "Please"  
and "Thank you".







3. Jimmy is a faithful person. He never cheats on his wife during





4. Liam is relaxed and doesn't get easily upset or annoyed. He is easy-going.





5. Pete is a honest  
person because he always  
tells the truth and doesn't  
cheat or steal.





6. Nita is very quiet  
woman because she doesn't  
say much and prefer  
to listen.





7. She never thinks anyone  
but herself. She is totally  
selfish.







8. My mum is always very tidy. Everything in her room is in the right place.





9. Joe doesn't do crazy things. He's very cheerful.





10. Emma always behaves in a caring way towards people. She is really kind.




ใบงานที่ 6.3 เรื่อง Describing People You Know

หน่วยที่ 1 แผนการจัดการเรียนรู้ที่ 6 เรื่อง Personality

รายวิชา ภาษาอังกฤษ รหัส อ22102 ภาคเรียนที่ 2 ชั้นมัธยมศึกษาปีที่ 2

Directions: Describe the people you know well.

1. \_\_\_\_\_
2. \_\_\_\_\_
3. \_\_\_\_\_
4. \_\_\_\_\_
5. \_\_\_\_\_
6. \_\_\_\_\_
7. \_\_\_\_\_
8. \_\_\_\_\_
9. \_\_\_\_\_
10. \_\_\_\_\_




# Personality Adjectives

describe **personality**  
and **character**

คำคุณศัพท์เพื่อใช้บรรยายบุคลิภาพ

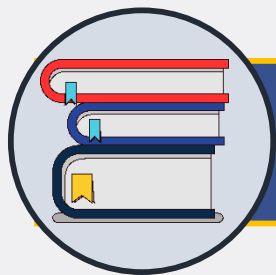






## บทเรียนครั้งต่อไป

เรื่อง What do they look like?



สิ่งที่ต้องเตรียม

ใบงานที่ 8.1

ใบงานที่ 8.2 Complete the passage

ใบงานที่ 8.3 Post-listening

