

รายวิชา ภาษาอังกฤษ


รหัสวิชา อ15101

ชั้นประถมศึกษาปีที่ 5

ผู้สอน ครูประภัสสร ฐูปั่น

เรื่อง Sports Day

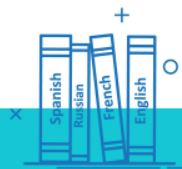






จุดประสงค์การเรียนรู้

1. ออกเสียงคำศัพท์เกี่ยวกับกีฬาและเกมได้ถูกต้องตามหลักการออกเสียง
2. เขียนบรรยายเกี่ยวกับประสบการณ์ในงานกีฬาโรงเรียนได้
3. ใช้โครงสร้างประโยค Past Simple Tense บรรยายประสบการณ์เกี่ยวกับงานกีฬาโรงเรียนได้ถูกต้อง






sports day





volleyball






running race





badminton





basketball






football





sack racing





tug of war





musical chair





grandstand






parade



cheer





cheerleaders





Present

(ปัจจุบัน)

Past

(อดีต)





Present (ปัจจุบัน)

I am in blue team.

We are happy.

We have sports
and games.

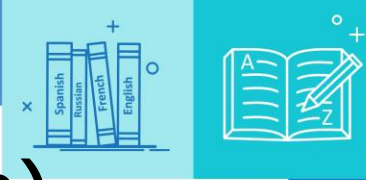
Past (อดีต)

I was in blue team.

We were happy.

We had sports
and games.





Present (ปัจจุบัน)

The games start
at 9 a.m.

They go very fast.

Past (อดีต)

The games started
at 9 a.m.

They went very
fast.





หลักการใช้ PAST TENSE

1. คำกริยาโดยทั่วไปเมื่อเปลี่ยนเป็นคำกริยาช่องที่ 2 ให้เติม **ed** ได้เลย เช่น

The games start at 9 a.m.

The games started at 9 a.m.





2. คำกริยาที่ลงท้ายด้วย e อยู่แล้ว ให้เติม d ได้ทันที
เช่น

I bake cookies.

I baked cookies.





3. คำกริยาที่เป็นพยางค์เดียว มีสระตัวเดียว ตัวสะกดตัวเดียว
ให้เพิ่มตัวสะกดตัวท้ายอีกหนึ่งตัวก่อน แล้วจึง
เติม **ed** เช่น

I plan the game.

I planned the game.





4. คำกริยาที่มี 2 พยางค์ ออกเสียงเน้นหนักพยางค์หลังให้
เพิ่มตัวสะกดตัวท้ายอีกหนึ่งตัวก่อน แล้วจึงเติม ed เช่น

I control the game.

I control the game.





5. คำกริยาที่ลงท้ายด้วย y และหน้า y เป็นพยัญชนะ ให้
เปลี่ยน y เป็น i แล้วจึงเติม ed เช่น

I cry.

I crird.



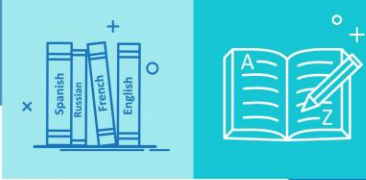


แต่ถ้าหน้า y เป็นสระให้เติม ed ได้เลย เช่น

I play football.

I played football.






ใบงาน My Sports Day

Instructions: Draw/stick a picture and write about it.

วาด/ติดภาพ และบรรยายภาพ



.....

.....

.....

.....

.....

